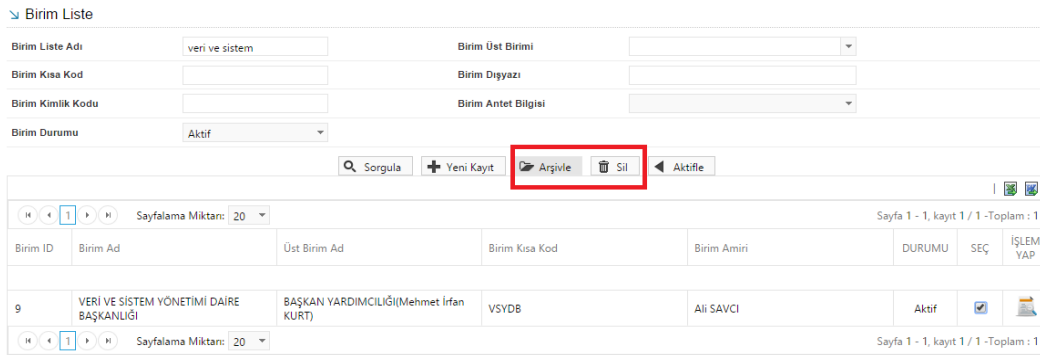



## ARŞİVLENEN BİRİMLERİNDEN KULLANICILARIN ÇIKARILMASI

Bir birimin arşivlenmesi halinde o birimde olan kullanıcıların birim bilgilerinden arşivlenen birimin çıkarılması sağlanmıştır.

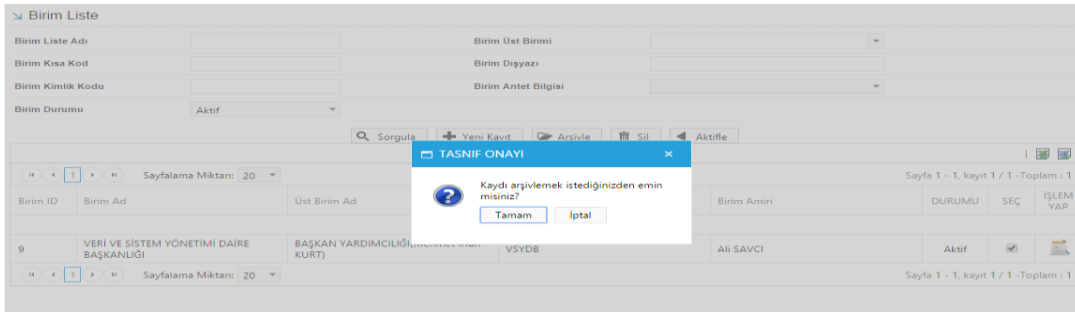
Arşivlenecek birim Yönetim Paneli – Birim Yönetim – Birim Liste sayfasından sorgulanarak birim bulunur. Arşivlenecek/ Silinecek birim seçilip Arşivle / Sil butonuna tıklanarak seçilen birim arşivlenir/silinir.



The screenshot shows the 'Birim Liste' page with search filters and a table of units. The 'Arşivle' button is highlighted with a red box.

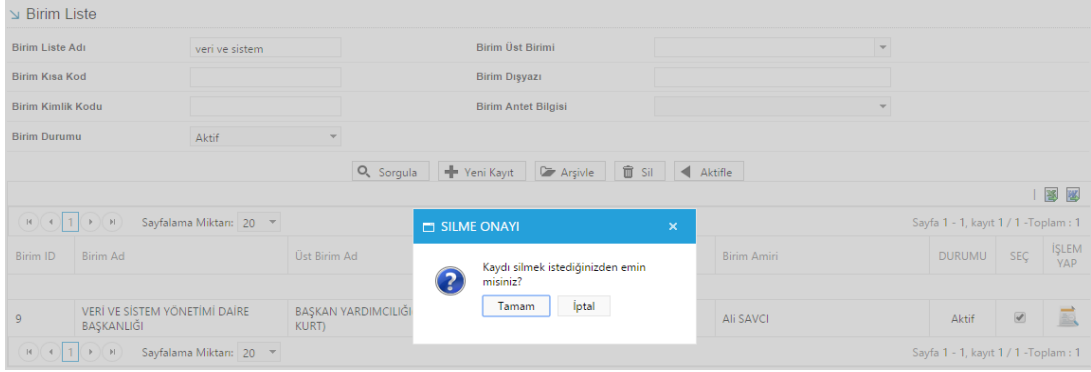
Birim ID	Birim Ad	Üst Birim Ad	Birim Kısa Kod	Birim Amiri	DURUMU	SEÇ	İŞLEM YAP
9	VERİ VE SİSTEM YÖNETİMİ DAİRE BAŞKANLIĞI	BAŞKAN YARDIMCILIĞI(Mehmet İrfan KURT)	VSYDB	Ali SAVCI	Aktif	<input checked="" type="checkbox"/>	

Birimi arşivlediğimizde "Kaydı arşivlemek istediğinizden emin misiniz?" uyarısı vermektedir.



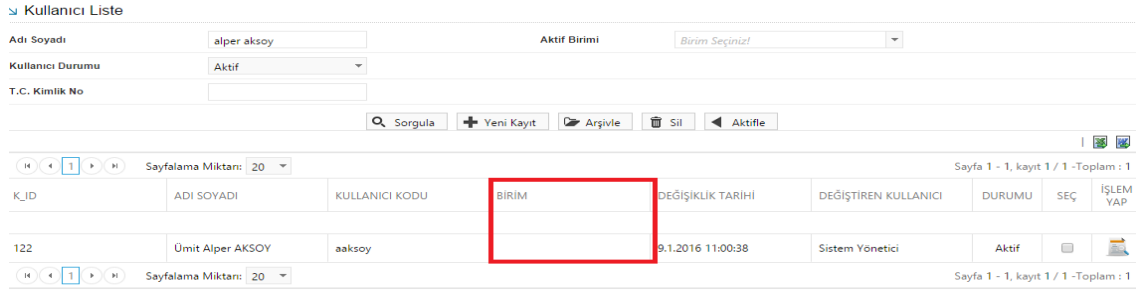
The screenshot shows the 'Birim Liste' page with a confirmation dialog box for archiving a unit. The dialog box is titled 'TASNIF ONAYI' and contains the text 'Kaydı arşivlemek istediğinizden emin misiniz?' with 'Tamam' and 'İptal' buttons.

Birimi sildiğimiz de ise "kaydı silmek istediğinizden emin misiniz?" uyarısı vermektedir.



**NOT: Birim silindiğinde/arşivlendiğinde o birimde yer alan kullanıcıların birim bilgileri sekmesinde birim yer almayacaktır. Bu kullanıcılara yeni birim atanması gerekmektedir.**

Yönetim Paneli - Kullanıcı Yönetim - Kullanıcı Liste sayfasından silinmiş olan birimde bulunan kişileri sorguladığımızda birim bilgisi boş gelmektedir.



Birimi tekrar aktif hale getirdiğimizde ise kullanıcı bilgilerinde birim görülmektedir.